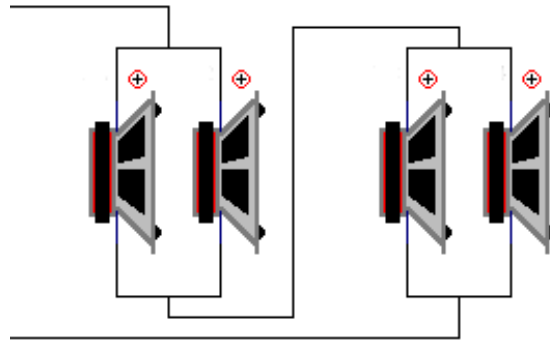


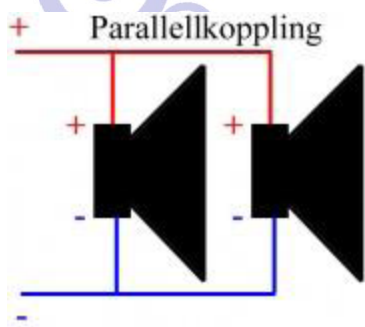
Parallell och seriekoppling



När man kopplar in en eller flera basar så är det viktigt att koppla rätt så slutsteget inte går sönder på grund av att lasten (ohmen) blir för låg. Därför visar vi här hur man kopplar både i parallell och även i seriekoppling.


Här är högtalarna parallellkopplade

(Plus till plus och minus till minus)



Här är högtalarna seriekopplade

Plus till plus och minus till minus, fast även en kabel mellan högtalarnas minus och plus anslutning (En på varje högtalare).

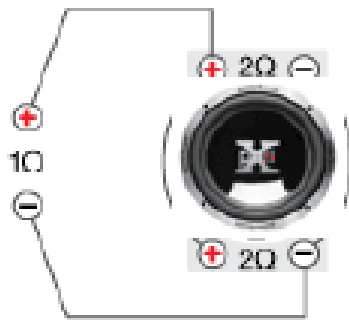


Här följer olika exempel på serie- och parallellkopplingar upp till 4 högtalare:

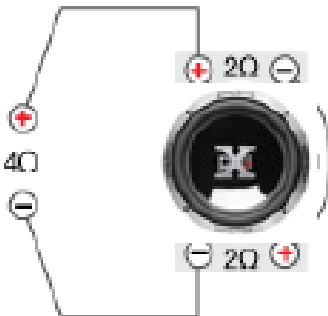
Skillnaden mellan DVC (double voice coil) och SVC (Single voice coil) är att DVC är dubbelspolig bas och SVC är enkelspolig bas

Här är två exempel på 1 bas med dubbla spolar på 2 ohm (DVC).

(1) 2 Ohm DVC Speaker = 1 Ohm Load

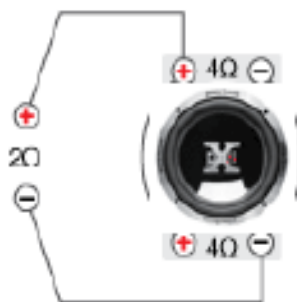


(1) 2 Ohm DVC Speaker = 4 Ohm Load

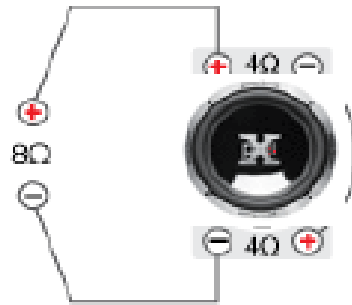


Här är två exempel på 1 bas med dubbla spolar på 4 ohm (DVC).

(1) 4 Ohm DVC Speaker = 2 Ohm Load



(1) 4 Ohm DVC Speaker = 8 Ohm Load



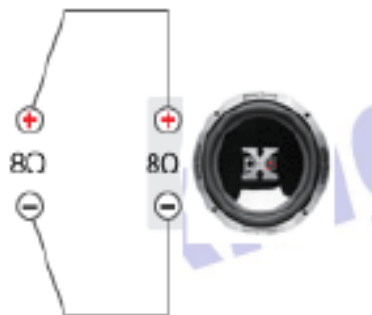
Här är ett exempel på 1 bas med enkel spole på 4 ohm (SVC).

(1) 4 Ohm SVC Speaker = 4 Ohm Load



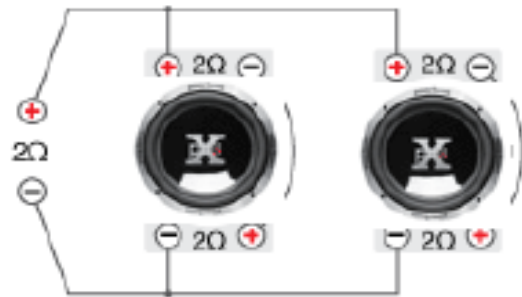
Här är ett exempel på 1 bas med enkel spole på 8 ohm (SVC).

(1) 8 Ohm SVC Speaker = 8 Ohm Load

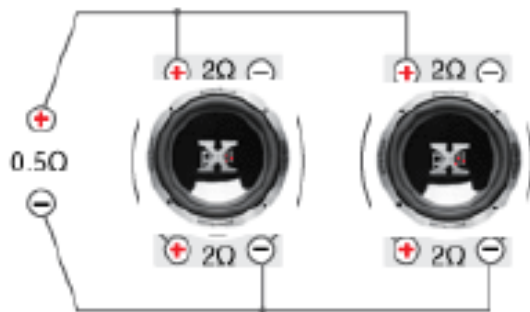


Här är exempel på 2 basar med dubbla spolar på 2 ohm (DVC).

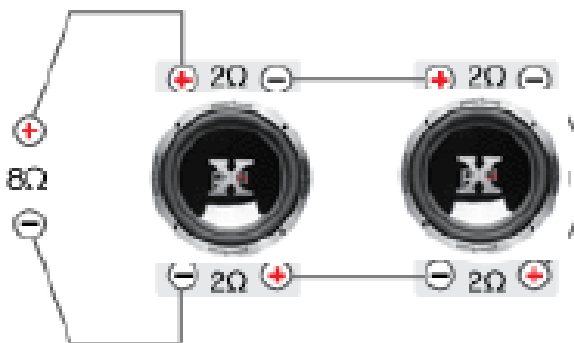
(2) 2 Ohm DVC Speakers = 2 Ohm Load



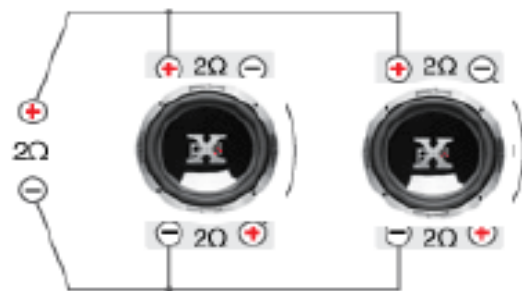
(2) 2 Ohm DVC Speakers = 0.5 Ohm Load




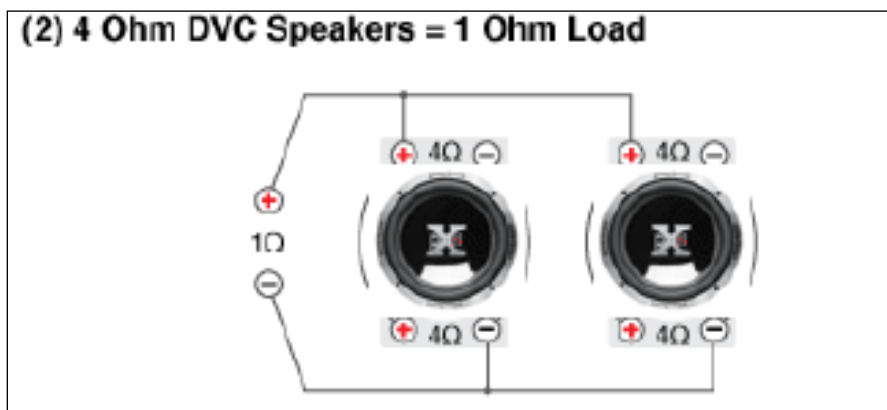
(2) 2 Ohm DVC Speakers = 8 Ohm Load




(2) 2 Ohm DVC Speakers = 2 Ohm Load



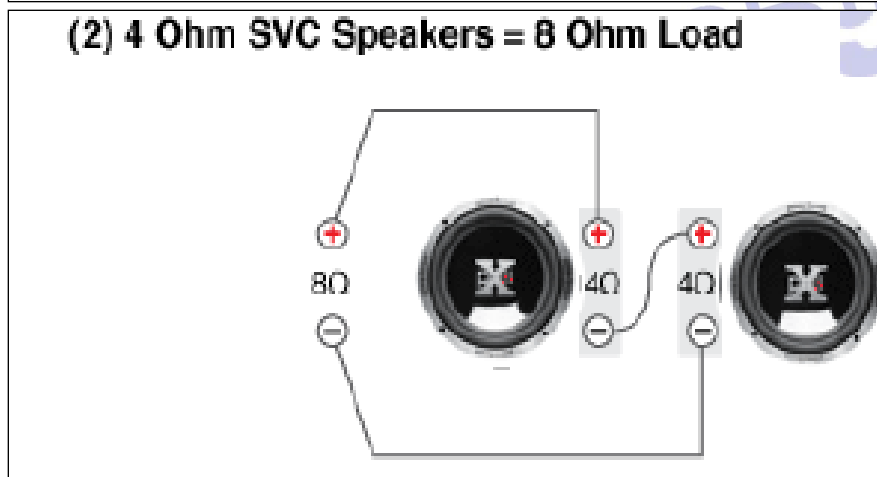

Här är exempel på 2 basar med dubbla spolar på 4 ohm (DVC).



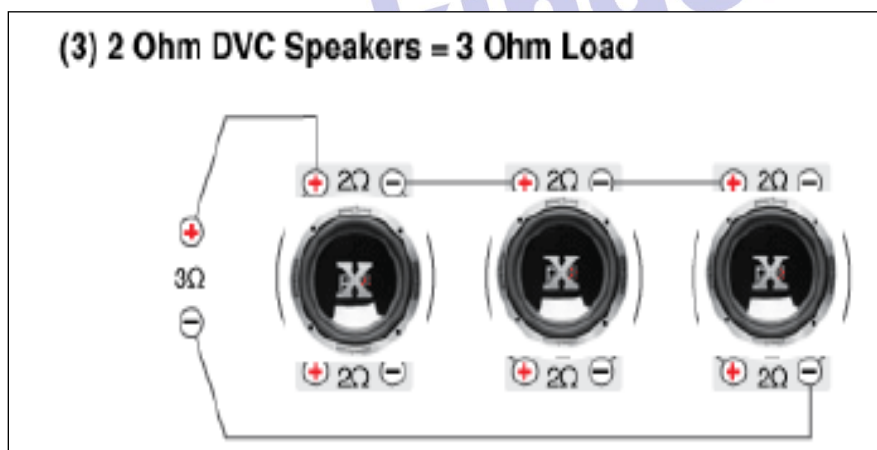
Här är exempel på 2 basar med enkel spole på 8 ohm (SVC).

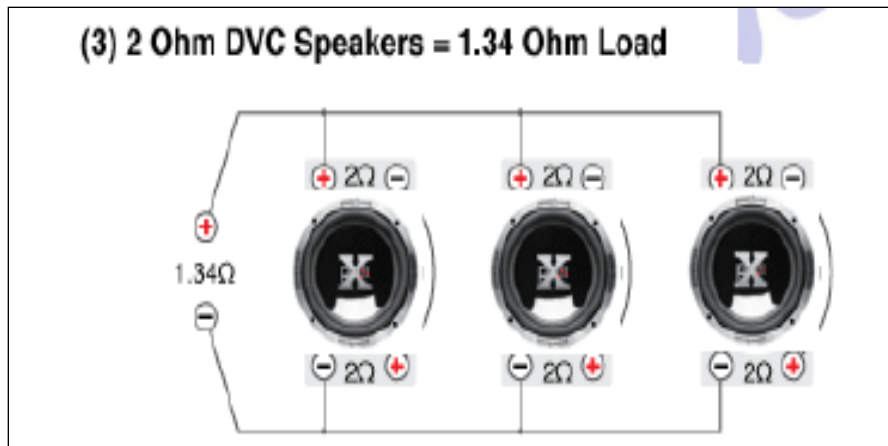


Här är exempel på 2 basar med enkel spole på 4 ohm (SVC).

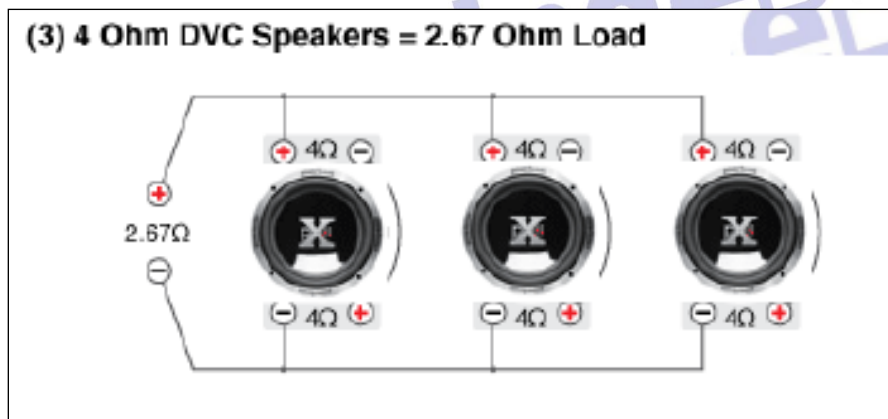


Här är exempel på 3 basar med dubbla spolar på 2 ohm (DVC).






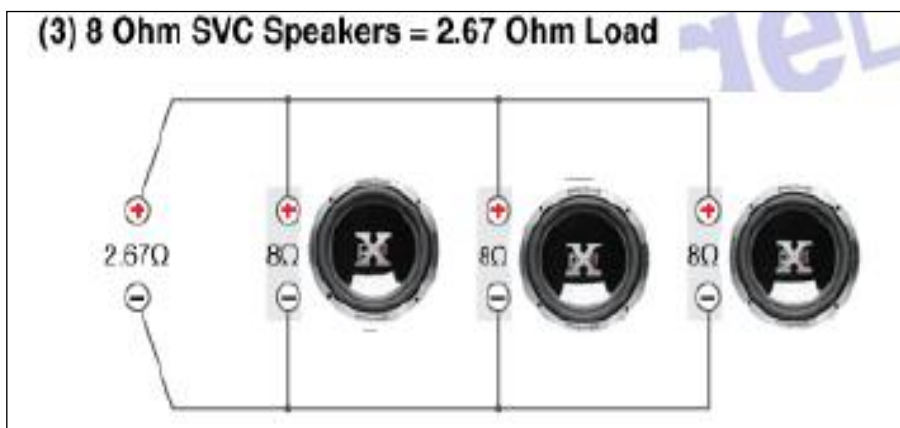
Här är exempel på 3 basar med dubbla spolar på 4 ohm (DVC).





Här är exempel på 3 basar med enkel spole på 4 ohm (SVC).




Här är exempel på 3 basar med enkel spole på 8 ohm (SVC).



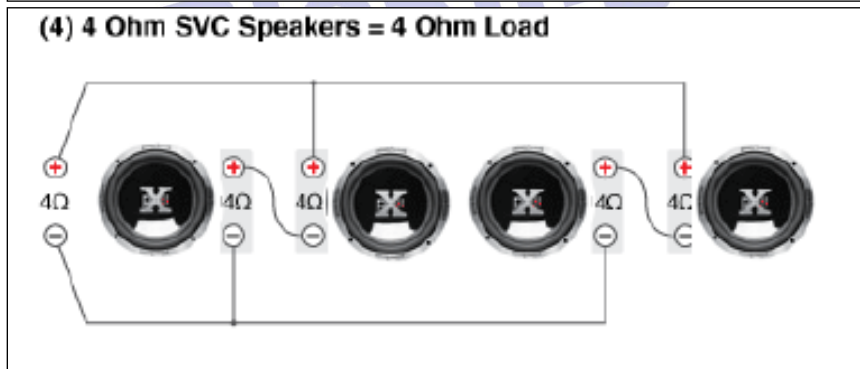
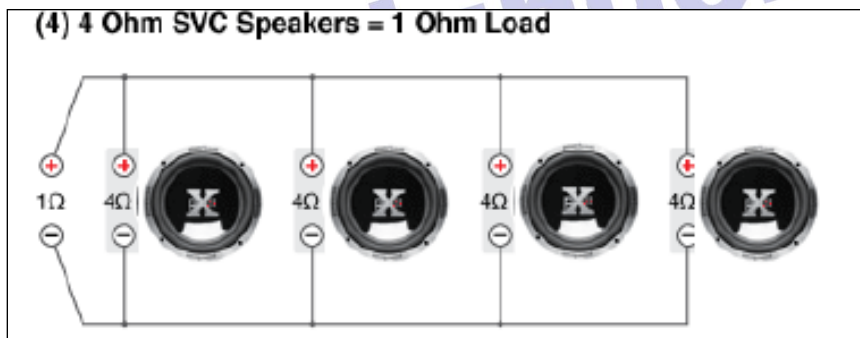
Här är exempel på 4 basar med dubbla spolar på 2 ohm (DVC).



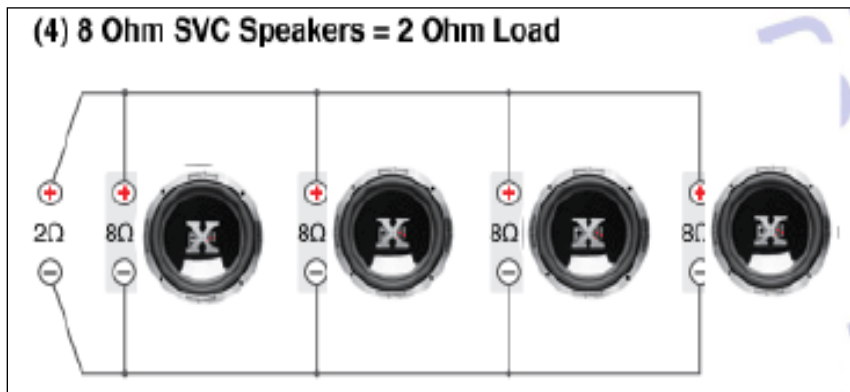
Här är exempel på 4 basar med dubbla spolar på 4 ohm (DVC).



Här är exempel på 4 basar med enkel spole på 4 ohm (SVC).



Här är exempel på 4 basar med enkel spole på 8 ohm (SVC).



Tänk på att detta är generella installationstips och stämmer inte alltid överens med alla produkter på marknaden, läs därför alltid dina bruksanvisningar och följ alltid dessa före alla andra installationstips.

Blekinge Bilradio kan inte hållas ansvarig för dessa installationstips.

Copyright © Blekinge Bilradio 2010.

Allt innehåll på denna internetsida är skyddat enligt lagen om upphovsrätt.